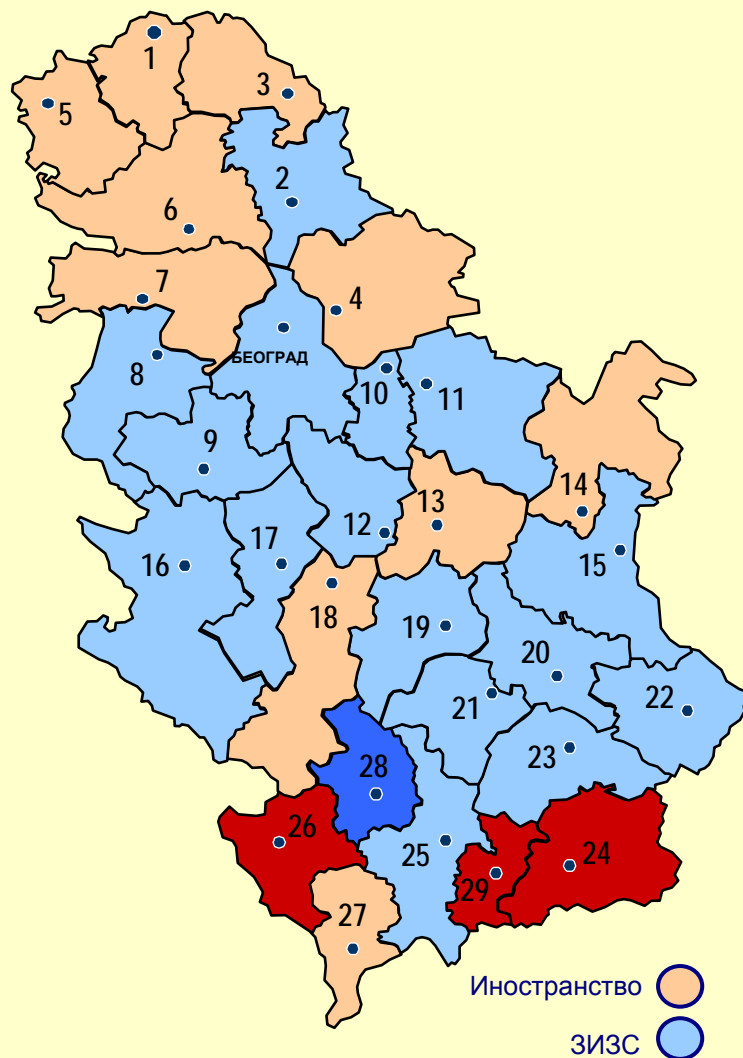


Парламентарни избори 6. мај 2012. године



Парламентарни избори 6. мај 2012. године

Расподела мандата



| Листа | Број мандата | % |
|-----------------------------------|--------------|-------|
| 5. Покренимо Србију | 73 | 29,20 |
| 1. Избор за бољи живот | 67 | 26,80 |
| 7. СПС- ПУПС- ЈС | 44 | 17,60 |
| 6. Демократска странка Србије | 21 | 8,40 |
| 4. Преокрет | 19 | 7,60 |
| 3. Уједињени региони Србије | 16 | 6,40 |
| 9. Савез војвођанских Мађара | 5 | 2,00 |
| 11. СДА Санџака | 2 | 0,80 |
| 14. Све заједно | 1 | 0,40 |
| 15. КАПД | 1 | 0,40 |
| 18. Ниједан од понуђених одговора | 1 | 0,40 |

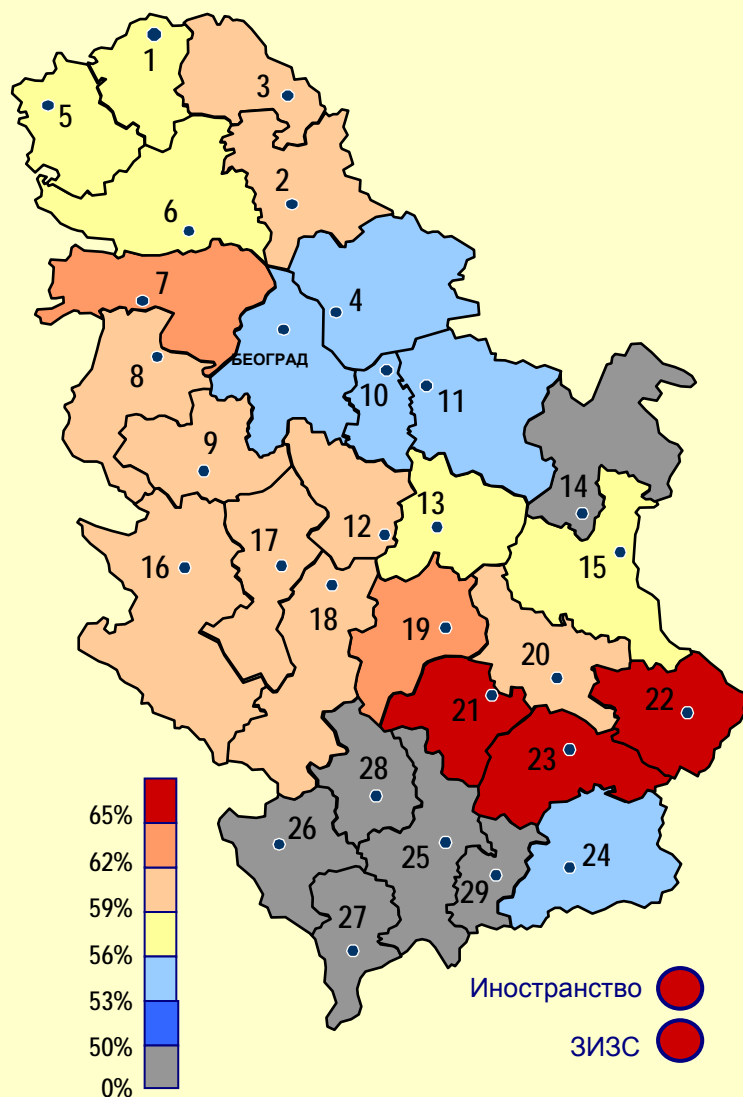
Победничке листе
по окрузима



Парламентарни избори 6. мај 2012. године

Република Србија

| | |
|-------------------------|-----------|
| Обрађено бирачких места | 100,00% |
| Гласало | 3 912 904 |
| Гласало % | 57,80% |



Излазност бирача
на бирачка места

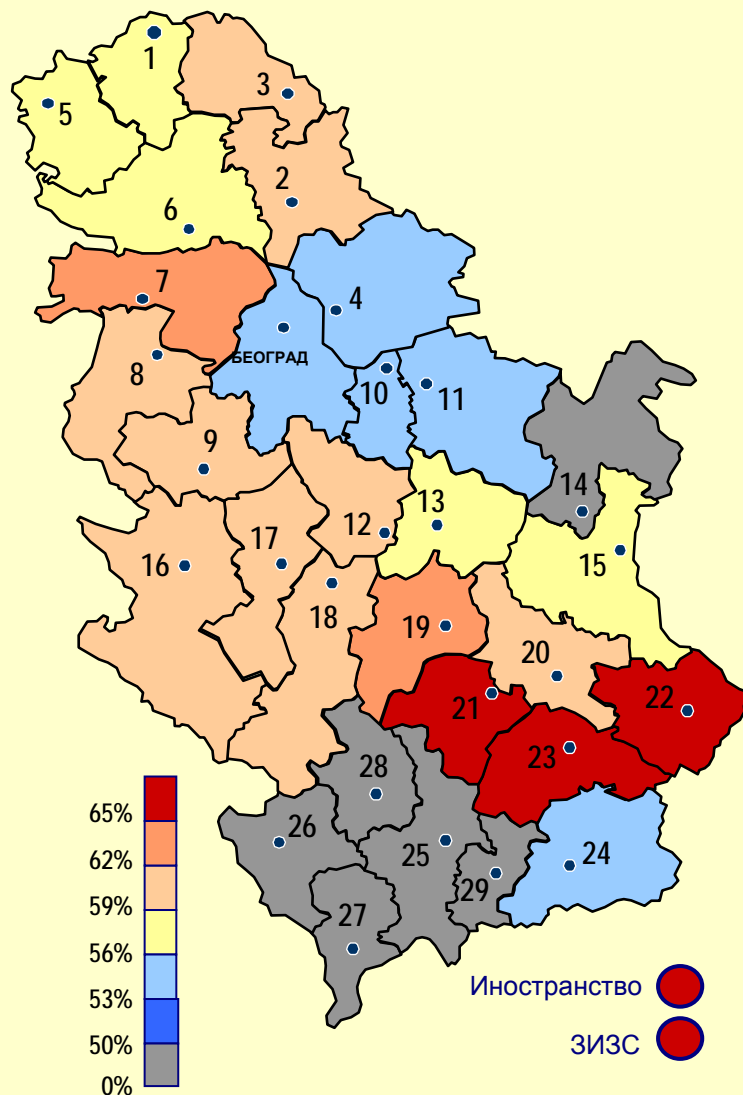
| Листа | Број гласова | % |
|--------------------------|--------------|-------|
| 5. Покренимо Србију | 940 659 | 24,04 |
| 1. Избор за бољи живот | 863 294 | 22,06 |
| 7. СПС- ПУПС- ЈС | 567 689 | 14,51 |
| 6. ДСС | 273 532 | 6,99 |
| 4. Преокрет | 255 546 | 6,53 |
| 3. УРС | 215 666 | 5,51 |
| 2. СРС | 180 558 | 4,61 |
| 8. Двери за живот Србије | 169 590 | 4,33 |
| 9. Савез војв. Мађара | 68 323 | 1,75 |
| 12. Покрет рад. и сељака | 57 199 | 1,46 |
| 17. КП - Јосип Броз | 28 977 | 0,74 |
| 11. СДА Санџака | 27 708 | 0,71 |
| 14. Све заједно | 24 993 | 0,64 |
| 18. Ниједан од пон. одг. | 22 905 | 0,59 |
| 13. СД савез | 16 572 | 0,42 |
| 15. КАПД | 13 384 | 0,34 |
| 10. РС | 8 867 | 0,23 |
| 16. Црногорска партија | 3 855 | 0,10 |



Парламентарни избори 6. мај 2012. године

Бирачи који су гласали

| | |
|----------------------|--------|
| Република Србија | 57,80% |
| Централна Србија | 58,20% |
| АП Војводина | 58,31% |
| АП Косово и Метохија | 31,04% |



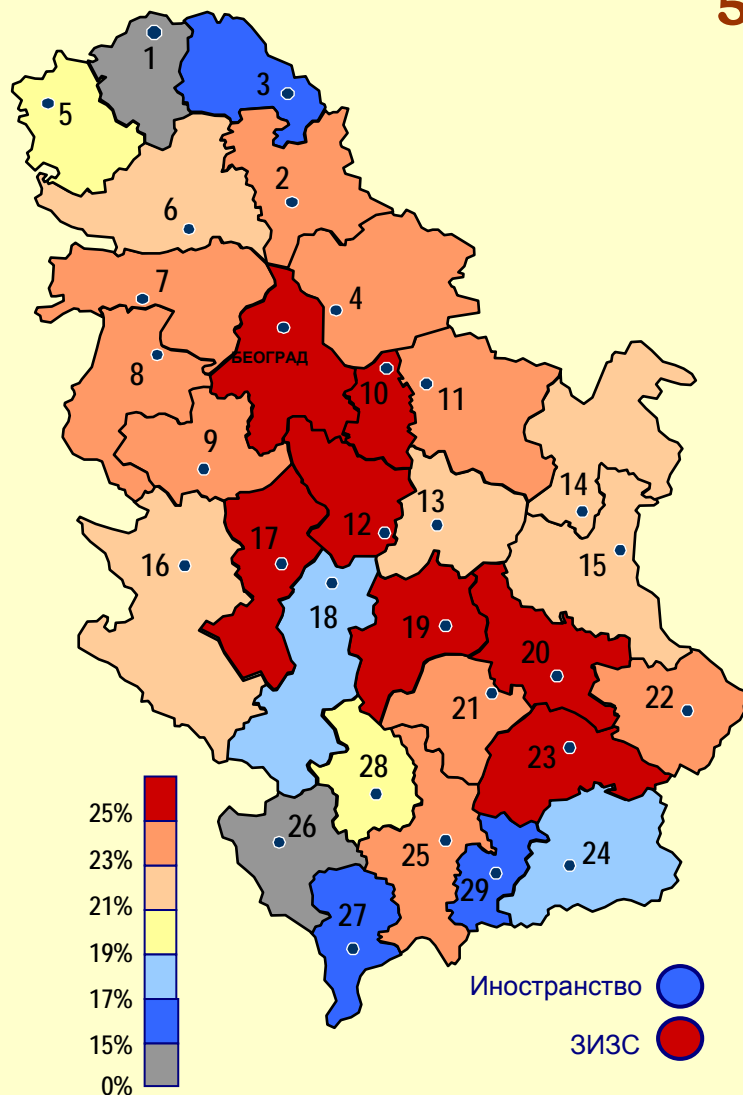
Излазност бирача
на бирачка места

| Округ | % | Округ | % |
|---------------------|---------------|------------------------|---------------|
| 0 Град Београд | 54,58% | 15 Зајечарски | 57,58% |
| 1 Северно-бачки | 56,72% | 16 Златиборски | 60,36% |
| 2 Средње-банатски | 59,10% | 17 Моравички | 59,23% |
| 3 Северно-банатски | 59,30% | 18 Рашки | 59,35% |
| 4 Јужно-банатски | 55,44% | 19 Расински | 63,64% |
| 5 Западно-бачки | 58,42% | 20 Нишавски | 60,22% |
| 6 Јужно-бачки | 57,77% | 21 Топлички | 71,23% |
| 7 Сремски | 62,16% | 22 Пиротски | 69,52% |
| 8 Мачвански | 59,93% | 23 Јабланички | 69,08% |
| 9 Колубарски | 59,40% | 24 Пчињски | 55,05% |
| 10 Подунавски | 55,18% | 25 Косовски | 25,31% |
| 11 Браничевски | 55,97% | 26 Пећки | 24,86% |
| 12 Шумадијски | 61,31% | 27 Призренски | 9,33% |
| 13 Поморавски | 58,53% | 28 Косовско-митровачки | 40,24% |
| 14 Борски | 49,69% | 29 Косовско-поморавски | 33,08% |
| Иностранство | 70,77% | ЗИЗС | 77,16% |



Парламентарни избори 6. мај 2012. године

5. Покренимо Србију, % гласова



Резултат листе

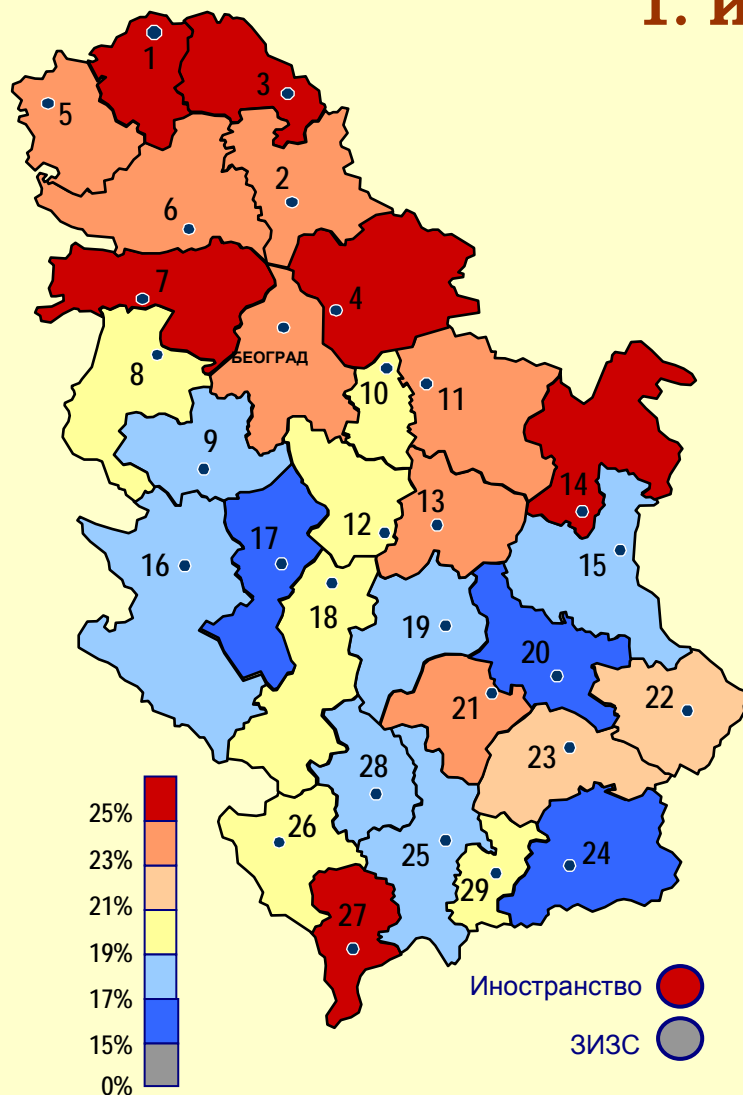
| | |
|----------------------|-------|
| Република Србија | 24,04 |
| Централна Србија | 24,94 |
| АП Војводина | 21,51 |
| АП Косово и Метохија | 19,71 |

| Округ | % | Округ | % |
|---------------------|--------------|------------------------|--------------|
| 0 Град Београд | 27,09 | 15 Зајечарски | 23,00 |
| 1 Северно-бачки | 13,37 | 16 Златиборски | 21,93 |
| 2 Средње-банатски | 24,50 | 17 Моравички | 27,12 |
| 3 Северно-банатски | 16,28 | 18 Рашки | 18,85 |
| 4 Јужно-банатски | 23,24 | 19 Расински | 25,34 |
| 5 Западно-бачки | 20,60 | 20 Нишавски | 25,77 |
| 6 Јужно-бачки | 22,22 | 21 Топлички | 24,91 |
| 7 Сремски | 24,69 | 22 Пиротски | 23,97 |
| 8 Мачвански | 24,17 | 23 Јабланички | 26,42 |
| 9 Колубарски | 24,00 | 24 Пчињски | 18,76 |
| 10 Подунавски | 26,58 | 25 Косовски | 23,81 |
| 11 Браничевски | 24,80 | 26 Пећки | 14,77 |
| 12 Шумадијски | 26,99 | 27 Призренски | 15,22 |
| 13 Поморавски | 22,41 | 28 Косовско-митровачки | 19,05 |
| 14 Борски | 21,50 | 29 Косовско-поморавски | 16,62 |
| Иностранство | 15,53 | ЗИЗС | 50,70 |



Парламентарни избори 6. мај 2012. године

1. Избор за бољи живот, % гласова



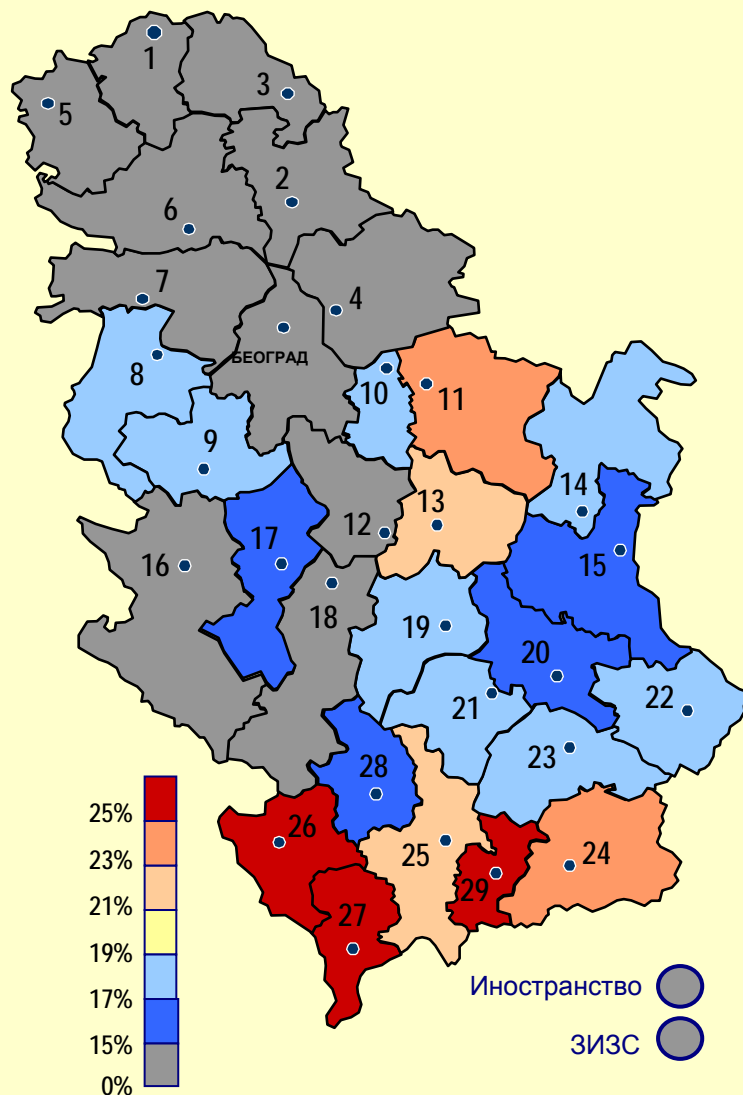
| | |
|----------------------|-------|
| Република Србија | 22,06 |
| Централна Србија | 21,09 |
| АП Војводина | 24,98 |
| АП Косово и Метохија | 18,59 |

| Округ | % | Округ | % |
|---------------------|--------------|------------------------|-------------|
| 0 Град Београд | 24,54 | 15 Зајечарски | 18,32 |
| 1 Северно-бачки | 26,27 | 16 Златиборски | 19,00 |
| 2 Средње-банатски | 23,62 | 17 Моравички | 15,98 |
| 3 Северно-банатски | 28,30 | 18 Рашки | 19,15 |
| 4 Јужно-банатски | 26,57 | 19 Расински | 17,74 |
| 5 Западно-бачки | 23,14 | 20 Нишавски | 15,58 |
| 6 Јужно-бачки | 23,79 | 21 Топлички | 24,34 |
| 7 Сремски | 25,41 | 22 Пиротски | 21,94 |
| 8 Мачвански | 19,47 | 23 Јабланички | 22,67 |
| 9 Колубарски | 18,75 | 24 Пчињски | 15,40 |
| 10 Подунавски | 20,06 | 25 Косовски | 18,32 |
| 11 Браничевски | 23,50 | 26 Пећки | 20,89 |
| 12 Шумадијски | 19,27 | 27 Призренски | 30,78 |
| 13 Поморавски | 23,98 | 28 Косовско-митровачки | 17,57 |
| 14 Борски | 27,44 | 29 Косовско-поморавски | 19,76 |
| Иностранство | 29,09 | ЗИЗС | 8,67 |

Резултат листе



Парламентарни избори 6. мај 2012. године 7. СПС - ПУПС - ЈС, % гласова



Резултат листе

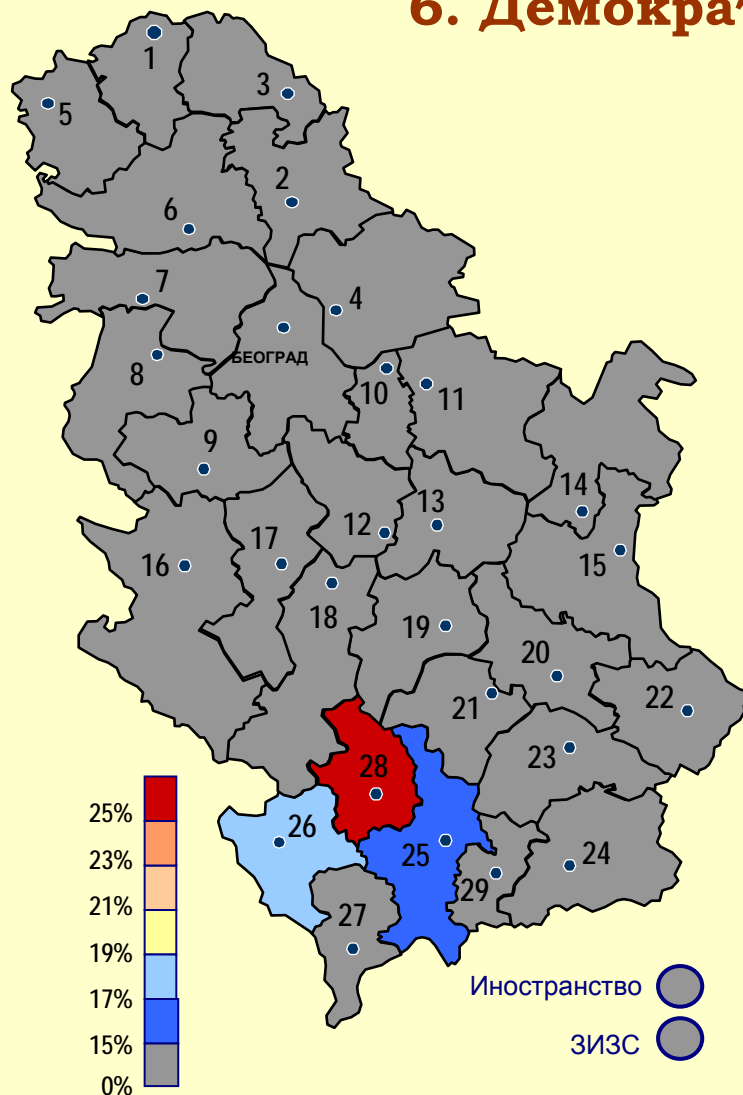
| | |
|----------------------|-------|
| Република Србија | 14,51 |
| Централна Србија | 15,56 |
| АП Војводина | 11,45 |
| АП Косово и Метохија | 20,41 |

| Округ | % | Округ | % |
|---------------------|-------------|------------------------|-------------|
| 0 Град Београд | 11,99 | 15 Зајечарски | 15,05 |
| 1 Северно-бачки | 6,51 | 16 Златиборски | 13,38 |
| 2 Средње-банатски | 12,24 | 17 Моравички | 16,11 |
| 3 Северно-банатски | 7,65 | 18 Рашки | 12,35 |
| 4 Јужно-банатски | 14,34 | 19 Расински | 17,93 |
| 5 Западно-бачки | 13,11 | 20 Нишавски | 16,01 |
| 6 Јужно-бачки | 11,26 | 21 Топлички | 17,26 |
| 7 Сремски | 12,49 | 22 Пиротски | 17,78 |
| 8 Мачвански | 17,29 | 23 Јабланички | 17,13 |
| 9 Колубарски | 18,23 | 24 Пчињски | 23,11 |
| 10 Подунавски | 18,02 | 25 Косовски | 21,05 |
| 11 Браничевски | 23,02 | 26 Пећки | 32,91 |
| 12 Шумадијски | 13,79 | 27 Призренски | 27,46 |
| 13 Поморавски | 21,91 | 28 Косовско-митровачки | 16,94 |
| 14 Борски | 18,47 | 29 Косовско-поморавски | 26,14 |
| Иностранство | 9,14 | ЗИЗС | 2,93 |



Парламентарни избори 6. мај 2012. године

6. Демократска странка Србије, % гласова



| | |
|----------------------|-------|
| Република Србија | 6,99 |
| Централна Србија | 7,29 |
| АП Војводина | 5,69 |
| АП Косово и Метохија | 19,38 |

| Округ | % | Округ | % |
|---------------------|--------------|------------------------|-------------|
| 0 Град Београд | 8,46 | 15 Зајечарски | 4,72 |
| 1 Северно-бачки | 4,69 | 16 Златиборски | 8,84 |
| 2 Средње-банатски | 4,36 | 17 Моравички | 8,21 |
| 3 Северно-банатски | 3,24 | 18 Рашки | 5,91 |
| 4 Јужно-банатски | 5,07 | 19 Расински | 7,71 |
| 5 Западно-бачки | 6,49 | 20 Нишавски | 6,73 |
| 6 Јужно-бачки | 5,79 | 21 Топлички | 6,73 |
| 7 Сремски | 8,09 | 22 Пиротски | 4,13 |
| 8 Мачвански | 7,23 | 23 Јабланички | 6,05 |
| 9 Колубарски | 10,16 | 24 Пчињски | 6,82 |
| 10 Подунавски | 7,51 | 25 Косовски | 15,81 |
| 11 Браничевски | 4,61 | 26 Пећки | 17,93 |
| 12 Шумадијски | 6,91 | 27 Призренски | 10,53 |
| 13 Поморавски | 5,77 | 28 Косовско-митровачки | 26,36 |
| 14 Борски | 3,68 | 29 Косовско-поморавски | 8,74 |
| Иностранство | 12,83 | ЗИЗС | 4,86 |

Резултат листе